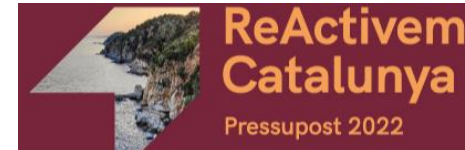


Valoració dels Pressupostos de l'Estat i de la Generalitat pel 2022

Novembre 2021

Proyecto
PGE 2022
PRESUPUESTOS GENERALES DEL ESTADO






Quadre Macroeconòmic poc realista

PIB

Previsions de creixement del PIB pel 2022:

7 % → L'Estat

6,4 % → La Generalitat



5,9%

→ Banc d'Espanya

5,5%

→ Comissió Europea

5,7%

→ Panell de previsions de Funcas (20 entitats)

IPC

Els comptes preveuen:

1,5% d'inflació el 2022

1,5% de creixement dels costos laborals



5,5%

IPC interanual a l'octubre del 2021

No es preveu que baixi a curt termini la tensió als preus de l'energia i les matèries primeres.

2,4%

IPC anticipat pel Panell de previsions de Funcas (20 entitats)
(mitjana anual)



Quadre Macroeconòmic poc realista

CONSUM I INVERSIÓ

Previsió d'augment en el consum:

5% → L'Estat

6% → Generalitat

Previsió d'augment en la inversió:

12% → L'Estat i Generalitat

Però també hi ha **importants dubtes i incerteses** al respecte:

- ✓ Impacte dels rebrots del Covid i les noves restriccions sobre el consum.
- ✓ Pujada dels preus de l'energia i de les primeres matèries i components, i impacte sobre l'activitat.
- ✓ Evolució de la negociació col·lectiva i dels increments salarials pel 2022.
- ✓ Efectes de l'escalada de preus sobre marges dels empresaris i la seva capacitat d'inversió.
- ✓ Possible pujada de tipus d'interès el 2022.
- ✓ Comportament del consum i de l'estalvi.



Quadre Macroeconòmic poc realista

CONSUM I INVERSIÓ



Cal implementar **polítiques favorables a la inversió privada, el consum i les pimes** si realment ens volem acostar a unes previsions econòmiques tan optimistes.

ESCENARIO MACROECONÓMICO

SEC-2010. Variación en % sobre el año anterior, salvo indicación en contrario

Conceptos	2020	2021	2022
Gasto en consumo final nacional	-8,2	6,4	5,4
Gasto en consumo final nacional privado (a)	-12	8,0	6,9
Gasto en consumo final de las AA.PP.	3,3	2,5	1,5
Formación bruta de capital	-11,4	7,1	12,2
Variación de existencias (contribución al crecimiento del PIB)	-0,3	0,0	0,0
Demanda nacional (contribución al crecimiento del PIB)	-8,6	6,5	6,7
Exportación de bienes y servicios	-20,1	10	10,3
Importación de bienes y servicios	-15,2	10,3	10
Saldo exterior (contribución al crecimiento del PIB)	-2,2	0,1	0,2
PIB	-10,8	6,5	7,0
PIB a precios corrientes: miles de millones de euros	1121,9	1209,1	1312,6
% variación	-9,8	7,8	8,6
PRECIOS (% variación)			
Deflactor del PIB	1,1	1,2	1,5
Costes laborales, empleo y paro (% de variación)			
Remuneración (coste laboral) por asalariado	1,4	0,9	1,5
Empleo total (b)	-7,6	4	2,7
Productividad por ocupado (b)	-3,5	2,4	4,2
Coste laboral unitario	5	-1,5	-2,5
Pro memoria (Encuesta de Población Activa)			
Tasa de paro (% de la población activa)	15,5	15,2	14,1
Sector exterior (porcentaje del PIB)			
Saldo operaciones corrientes con el resto del mundo	0,6	0,3	0,8
Capacidad (+) necesidad (-) de financiación frente resto mundo	1,1	2,1	2,8

(a) Incluye a los hogares y a las instituciones sin fines de lucro al servicio de los hogares

(b) Puestos de trabajo equivalente a tiempo completo

Fuentes: INE y Ministerio de Asuntos Económicos y Transformación Digital

Previsions macroeconòmiques de Catalunya

		2020	2021 (p)	2022 (p)
PIB	% de variació en volum	-11,5	6,4	6,4
Demanda interna	Aportació al creixement	-8,2	6,2	5,5
Despesa en consum de les llars	% de variació en volum	-12,5	7,9	5,9
Despesa en consum de les administracions públiques ¹	% de variació en volum	5,1	3,5	1,6
Formació bruta de capital ²	% de variació en volum	-13,6	8,3	11,9
Saldo exterior	Aportació al creixement	-3,3	0,3	0,9
Saldo amb l'estranger	Aportació al creixement	-3,0	0,5	1,1
Exportacions totals de béns i serveis	% de variació en volum	-22,6	11,1	10,7
Importacions totals de béns i serveis	% de variació en volum	-18,7	11,5	9,0
Saldo amb la resta de l'Estat	Aportació al creixement	-0,3	-0,2	-0,2
Llocs de treball creats ³	% de variació aturats / població activa	-9,0	4,7	3,8
Taxa d'atur	(%)	12,6	12,1	11,2

(p) Previsió d'octubre del 2021.

(1) Inclou despesa en consum de les institucions sense finalitat lucrativa al servei de les llars.

(2) Inclou variació d'existències.

(3) En termes equivalents a temps complet.

Font: Idescat i Generalitat de Catalunya (Departament d'Economia i Hisenda).

Evolució de la Despesa a l'Estat

- **Pressupostos restrictius** que prioritzen la reducció del dèficit front la reactivació i enfortiment de l'economia.
- **Despesa ordinària** es manté quasi plana, i prioritza la despesa social i corrent: **atenció a la pujada de les pensions**
- **Ingressos incerts:** augment de bases imposables i dels fons europeus NGEU (+3,3%), que pugen a 27.633 milions € el 2022, sempre i quan l'Estat **compleixi els compromisos de reforma i executi –sense problemes- el conjunt de l'import** –cosa que no ha fet el 2021 amb un pressupost previst en PGE similar (segons Funcas només s'ha publicat o aprovat 5.700 milions d'euros -21%).



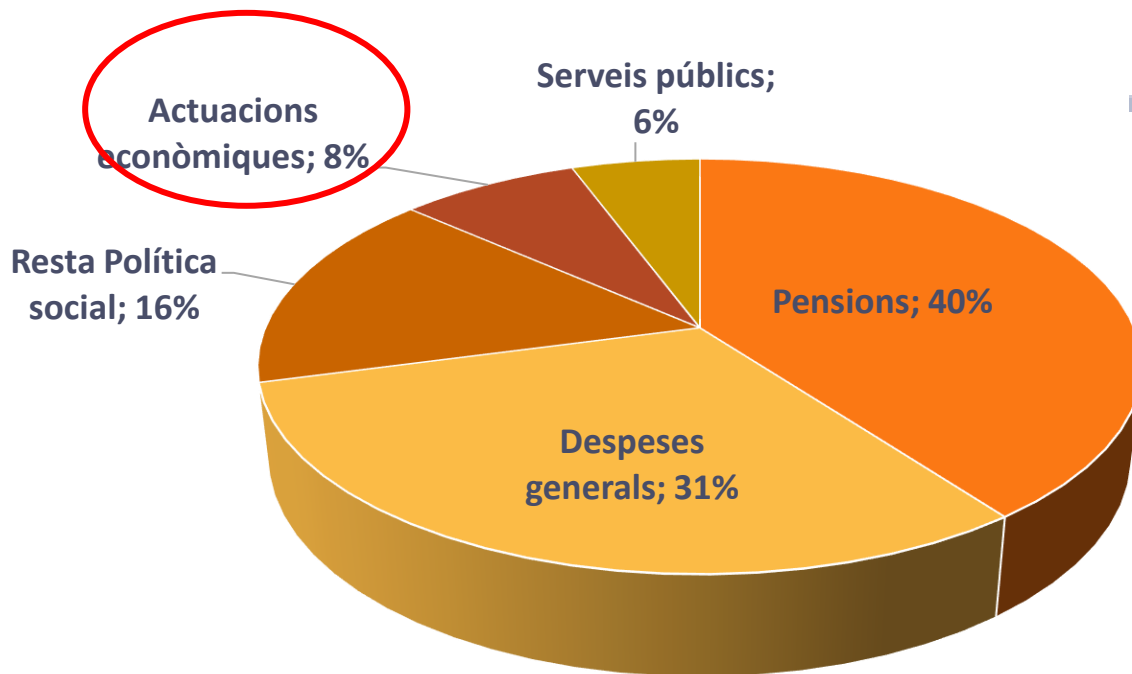
Evolució de la Despesa a l'Estat

Comparativa d'augment a les partides de despesa

Política social i serveis públics			Política econòmica i d'empresa		
	Import de l'increment (milions €)	% d'increment sobre l'increment total		Import de l'increment (milions €)	% d'increment sobre l'increment total
Pensions	+7.800	28%	Sector primari	+342	1%
Ocupació	+626	2%	Indústria i energia	+139	1%
Prestacions socials	+818	3%	Comerç, turisme i pimes	+771	3%
Defensa	+716	3%			
Seguretat	+421	2%			
SUBTOTAL	+10.381	38%	SUBTOTAL	+1.252	5%



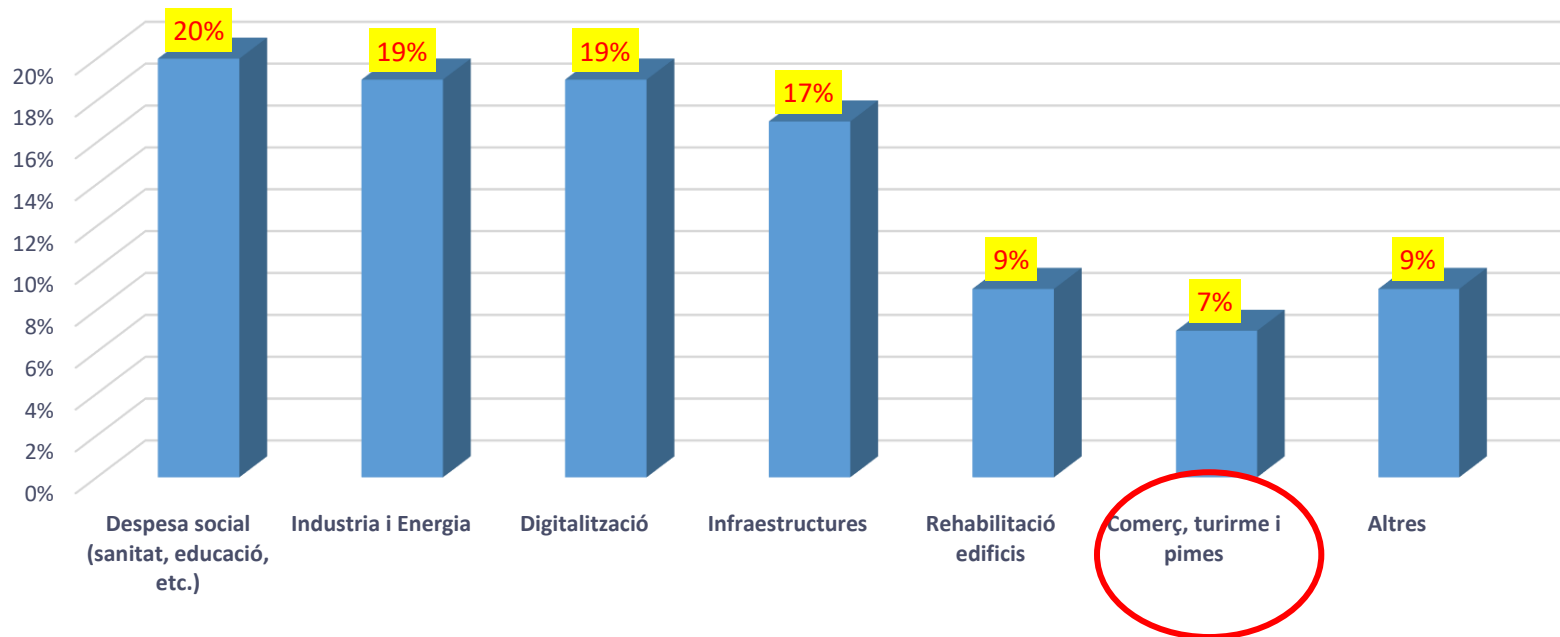
Import total de la Despesa de l'Estat



Projecte
PGE 2022
PRESUPUESTOS GENERALES DEL ESTADO






Distribució prevista dels fons REACT i NGEU





Evolució dels Ingressos a l'Estat

Previsió:

-  11,5% ingressos fiscals
-  9,5% cotitzacions socials
-  26 % ingressos no tributaris (principalment per l'arribada dels nous fons europeus)

L'augment de la recaptació està en línia amb les molt optimistes previsions macroeconòmiques, però **difícilment es compliran.**

Evolució dels Ingressos a l'Estat

Reforma fiscal:



La reforma fiscal prevista, sobretot la tributació mínima per a les grans empreses (15%) i entitats de crèdits (18%) és una **fita** que les equipara a moltes pimes que històricament han pagat tipus efectius de societats més alts que les grans corporacions, tot i que encara manca molt per **assolir la progressivitat**.



Evolució dels Ingressos a l'Estat

Reforma fiscal:



Manca, però, afrontar una **reforma fiscal** més ambiciosa a escala estatal

La pujada prevista a les cotitzacions socials, amb un pes molt superior per a la partida empresarial:

- ✓ Que no discrimini per la forma jurídica a l'hora de desenvolupar una activitat (autònom vs. societat)
- ✓ Que redueixi els costos de compliment a les petites empreses
- ✓ Que afavoreixi la inversió i la capitalització empresarial
- ✓ Que millori la seguretat jurídica
- ✓ Que redueixi els litigis.



- ✗ Podria dificultar la **creació d'ocupació**.
- ✗ Tindrà un impacte negatiu sobre el **col·lectiu d'autònoms**, que s'afegeix a la inseguretat jurídica creada per les notícies que estan sortint sobre la Reforma del RETA.

Inversió a Catalunya

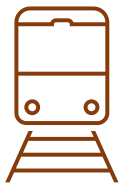
Previsió:

Els PGE preveuen una inversió de **2.230 milions €** a Catalunya:



Un 6% més que el 2021

17% del total (encara per darrera del pes català al PIB)



- ✓ ADIF: 848 milions €
- ✓ Rodalies: 626 milions €
- ✓ Alta Velocitat: 263 milions €
- ✓ Corredor Mediterrani: 101 milions €



Inversió a Catalunya

Proyecto
PGE 2022
PRESUPUESTOS GENERALES DEL ESTADO

Propostes:




Cal insistir en què l'Estat **executi la inversió** prevista a Catalunya.


Entre 2013 i 2018 només s'ha executat el 67%, mentre de gener a novembre 2021 només s'havia executat el 30%.



També cal acordar un **nou model de finançament** per a Catalunya amb urgència.



Caldria preveure un **sistema de compensació** per la via d'algun tipus de fons pels territoris on no s'executa la inversió prevista per la pèrdua de competitivitat que comporta a mig i llarg termini.



Inversió a Catalunya

INVERSIONS A CATALUNYA AL PROJECTE DE PRESSUPOSTOS DE L'ESTAT 2022

Dades: Milers d'Euros

	Llei 2021	Pj Llei 2022	% sobre inversió total	Diferència 2022-2021	Var 22/21
TOTAL INVERSIONS A CATALUNYA	2.101.580	2.230.740	100%	129.160	6%
MINISTERI DE TRANSPORTS, MOB I AG URB	168.389	241.172	10,8%	72.783	43%
DG de Agenda Urbana y Arquitectura (Restauració)	2.773	50	0,0%	-2.723	-98%
DG Carreteres	165.215	239.414	10,7%	74.199	45%
DG de Planif. y Evaluación de la Red Ferroviaria	401	1.708	0,1%	1.307	326%
Empreses que depenen M. Transp Mob i Ag Urb	1.817.727	1.750.084	78,5%	-67.643	-4%
ADIF	707.401	848.567	38,0%	141.166	20%
ADIF Alta Velocidad	492.056	389.777	17,5%	-102.279	-21%
SEITT	11.860	0	0,0%	-11.860	-100%
RENFE OPERADORA	262.069	274.072	12,3%	12.003	5%
AENA/ENAIRE	118.882	95.538	4,3%	-23.344	-20%
PORTS	197.216	158.445	6,2%	-58.771	-30%
CTLSA	28.243	3.685	0,2%	-24.558	-87%

Evolució de la Despesa a Catalunya



Els fons europeus permeten ampliar la despesa un 17%, la xifra més alta en una dècada.



Però fins i tot sense aquesta aportació, el pressupost català és expansiu en un +10%, sobretot per la despesa social.

Evolució de la Despesa a Catalunya

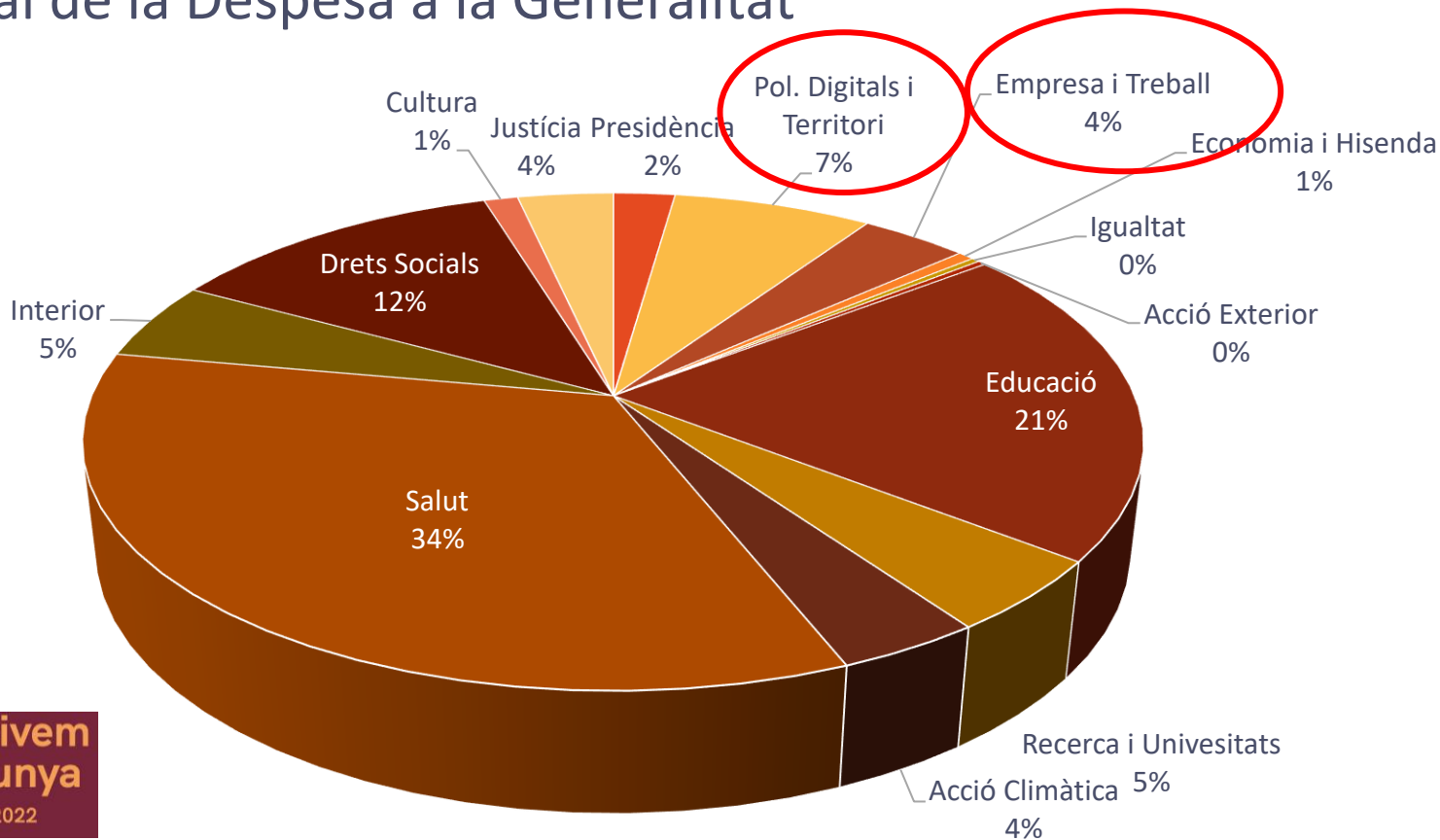


Comparativa d'augment a les partides de despesa:

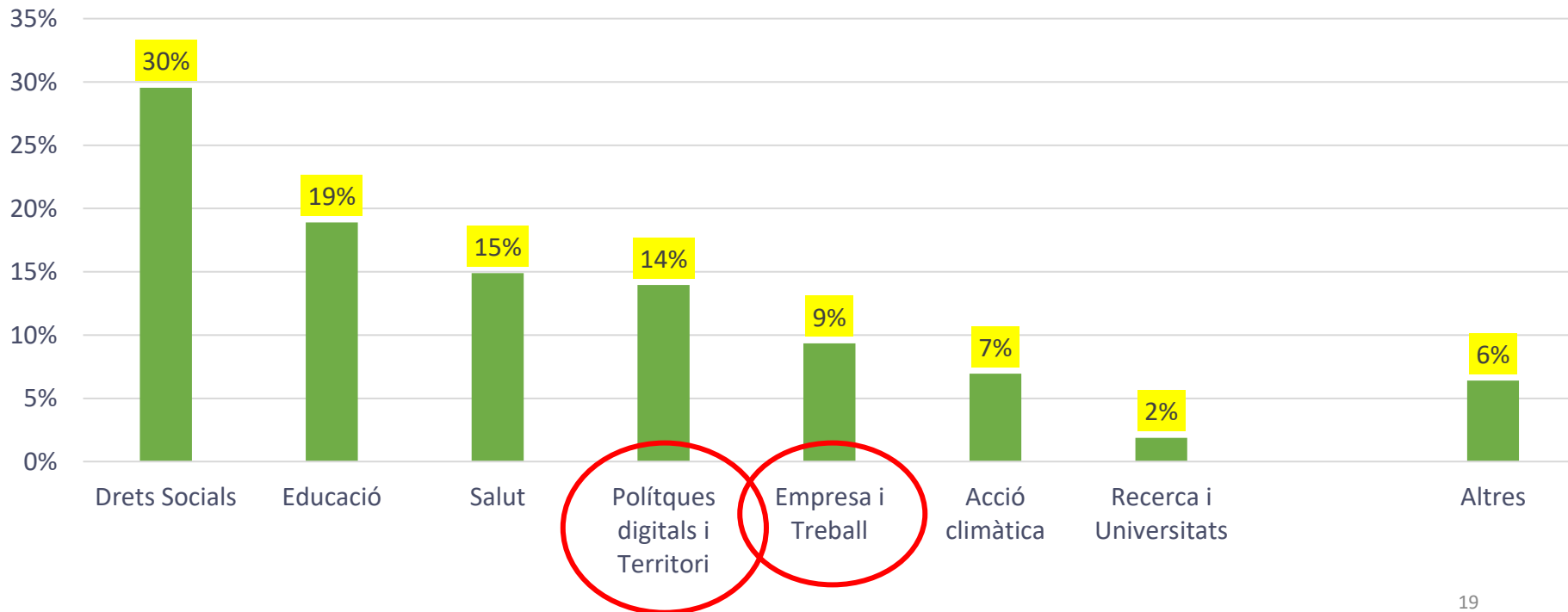

Política social i serveis públics			Política econòmica i d'empresa		
	Import de l'increment (milions €)	% d'increment sobre l'increment total		Import de l'increment (milions €)	% d'increment sobre l'increment total
Salut	+889	15%	Polítiques digitals i territorials	+511	9%
Educació i Universitats	+1,218	14%	Empresa i Treball (*)	+274	5%
Drets Socials	+887	15%			
SUBTOTAL	+2.894	49%	SUBTOTAL	+785	13%

(*) Nomes un terç del pressupost del Departament correspon estrictament a l'àmbit de l'Empresa.

Import total de la Despesa a la Generalitat







Repartiment dels Fons europeus



Evolució dels Ingressos a la Generalitat



-  **+1,5%** Modesta pujada dels ingressos de la Generalitat el 2022, degut a les menors bestretes i liquidacions d'anys anteriors per part de l'Estat (-1.000 milions €).
-  S'esperen augments importants a la recaptació d'impostos ambientals (com el del CO2) i dels impostos tradicionals (ITP), més de +500 milions €.
-  La fiscalitat a Catalunya continua penalitzant les **empreses familiars i les rendes mitges-altes**, respecte d'altres territoris de l'Estat.
-  Es fa imprescindible un acord per un nou **model de finançament territorial** en aquesta legislatura que reforci els recursos propis de la Generalitat.



Epíleg: Recomanacions de PIMEC pels NGEU



Destinar els NGEU als sectors productius, per a recolzar **la inversió privada en transició verda i digital**.



Publicar un **calendari clar de convocatòries**, amb temps suficient i facilitats per a preparar-les (no com els ajuts a la Indústria 4.0, que van sortir en ple agost i amb 10 dies de marge).



Prioritat dels **ajuts en forma de subvencions** per a les pimes, ja que els ICO les han deixat ja molt endeutades, amb un percentatge clar de cofinançament que els permeti planificar la seva tresoreria.



Les grans empreses, en canvi, poden rebre els ajuts en forma de préstecs i mai si tenen **factures pendents** més enllà dels 60 dies que preveu la Llei 15/2010.



Epíleg: Recomanacions de PIMEC pels NGEU



Facilitar la **participació agrupada de pimes** per mitjà de les seves organitzacions i associacions (això ja es preveia al RDL 36/2020, art. 67, però no s'ha desenvolupat).



Garantir la participació de pimes a tots els **Projectes Estratègics de Recuperació i Transformació (PERTE)** que s'aprovin, liderats per les grans empreses i entitats.



Afavorir la **subsidiarietat en la gestió dels NGEU** (CCAA i ajuntaments) atesos els dubtes evidents sobre la capacitat de gestió d'alguns ministeris.



Explorar les fórmules alternatives de foment de la inversió, com les **deduccions fiscals** enlloc de la subvenció directa, un sistema que Itàlia prioritza en el seu Pla de Recuperació.

Conclusions

Ambdós pressupostos es basen en previsions econòmiques massa optimistes, ateses les circumstàncies i el gran nombre d'incerteses.



La **despesa social** continua dominant a ambdues administracions.

Les actuacions envers els **sectors productius** representen només:

- El 8% de la despesa a l'Estat
- El 12% a la Generalitat.

Les **pimes, la indústria i el turisme** el 2022 reben només:

- El 7% dels fons NGEU a l'Estat
 - El 9% dels fons NGEU a Catalunya
- 

! Fins i tot la **despesa social** s'endú el gruix dels fons NGEU, que inicialment **s'havien de destinar als sectors productius i a transformar les nostres economies**

Conclusions

Propostes:

✓ Convé aprofundir la **reforma fiscal** a l'Estat i matisar la reforma de les pensions i la reforma del RETA

✓ Cal assegurar **que s'executa tot la inversió prevista** a Catalunya i abordar la **reforma del finançament territorial** en aquesta legislatura, incloent un **Fons de Compensació Interterritorial** per a la Inversió no Executada.

✓ Convé ampliar la despesa en activitats econòmiques i el **teixit productiu**, capaç de crear **llocs de treball, riquesa i ingressos tributaris** als propers anys.



Micro, petita i mitjana
empresa de Catalunya

pimec.org |      

Membre de la  **sme
united**
Pimes europees